


認識 1-5

(一) 數數看。

例子

寫一寫  
數字 1



學習重點  
數數 1-5



①



②




③





④




(二) 數數看。


① 

② 

③ 

④ 

⑤ 

⑥ 

(三) 看看圖案是否與描述相同，正確的在方格內加「✓」，不正確的加「✗」。

① 

有 5 副眼鏡

② 

有 4 條裙

③ 

有 2 把傘

④ 

有 3 隻錶

⑤ 

有 5 頂帽

⑥ 

有 3 條領呔

(四) 數數看。



① 圖中有 \_\_\_\_\_ 輛 

② 圖中有 \_\_\_\_\_ 輛 

③ 圖中有 \_\_\_\_\_ 輛 

④ 圖中有 \_\_\_\_\_ 輛 

⑤ 圖中有 \_\_\_\_\_ 隻 

⑥ 圖中有 \_\_\_\_\_ 隻 

⑦ 圖中有 \_\_\_\_\_ 隻 

⑧ 圖中有 \_\_\_\_\_ 隻 

